




2K PRO

BEZBARVÝ LAK

- ✓ DVOUSLOŽKOVÝ POLYURETANOVÝ SYSTÉM NA BÁZI PRYSKYŘICE A TUŽIDLA
- ✓ PRO KVALITNÍ A DLOUHODOBÉ UZAVŘENÍ KRYCÍ BARVY
- ✓ MAXIMÁLNÍ ODOLNOST PROTI CHEMIKÁLIÍM, UV/POVĚTRNOSTNÍM VLIVŮM
- ✓ MAXIMÁLNÍ ODOLNOST PROTI OTĚRU A POŠKRÁBÁNÍ
- ✓ TRVALÝ LESK
- ✓ VHODNÉ PRO VĚTŠÍ PLOCHY
- ✓ DLOUHOTRVAJÍCÍ VÝSLEDEK
- ✓ VYVINUTÉ SPECIÁLNĚ PRO DOMÁCÍ KUTILY PRO DOSAHOVÁNÍ PROFESIONÁLNÍCH VÝSLEDKŮ LAKOVÁNÍ
- ✓ DOBA ZPRACOVATELNOSTI PO AKTIVACI: 24 HOD / 20 °C
- ✓ VYDATNOST CCA 2 M²

-  VZDÁLENOST 15 - 20 CM
-  2 - 3 VRSTVY
-  Odstup mezi vrstvami: 10-15 MIN
PROSCHLÝ PROTI PRACHU: 20 MIN
SUCHÝ NA DOTEK: 2 HOD
PROSCHLÝ: 24 HOD




**PRÉMIOVÁ
KVALITA**

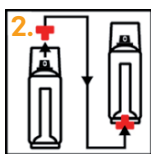
2K PRO

OBJEDNACÍ ČÍSLO	NÁZEV	OBJEM	ODSTÍN	BALENÍ	STR. KATALOG
0006351802	2K PRO BEZBARVÝ LAK	400 ml	LESKLÝ	6	34
0006351803	2K PRO BEZBARVÝ LAK	400 ml	MATNÝ	6	34

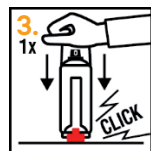
PROCES AKTIVACE



1. Dózu před prvním použitím řádně 2 minuty protřepejte, počínaje okamžikem, kdy začne být slyšet narážení míchacích kuliček.



2. Odstraňte nálepku z víčka dózy. Z víčka vyjměte aktivační tlačítko a nasadte je na kolík na dně dózy. Dózu postavte aktivačním tlačítkem dolů, na pevný, vodorovný podklad.



3. Dózu aktivujte rovnoměrným, kolmým tlakem na dózu. Stiskněte jenom jednou. Věnujte pozornost lupnutí, po něm je dóza správně aktivována.



4. Dózu po aktivaci opět 2 minuty řádně protřepejte.

**Před lakováním
15 minut počkejte!**

INSTRUKTÁŽNÍ VIDEO

